

Emakumeen memoria



En Lectura Fácil

Recuerda que estás en un punto del camino **Emakumeen memoria** que en castellano quiere decir memoria de las mujeres.

En cada punto te explicamos la importancia de las mujeres en la historia y cultura de Tierras de Iruzu.

Este camino está en Tierras de Iruzu, que está cerca de Estella.

En este mapa puedes ver en color amarillo dónde está Tierras de Iruzu.



El carrascal

Un **carrascal** es un bosque formado principalmente por **carrascas**, que es el nombre común de la **encina**. La encina es un árbol de hoja perenne típico del clima mediterráneo, conocido por su resistencia a la sequía y por su madera dura.

Este carrascal está en lo alto del cañón del río Ubagua. Un **cañón** es una zona muy estrecha que pasa entre 2 montañas altas y por donde suele pasar el río. Este es el cañón del río Ubagua:



En este panel te vamos a hablar de las especiesla fauna y la flora que hay en este carrascal.

Las especies

En esta zona hay muchos animales diferentes.
Sobre todo podemos encontrar
muchas aves de distintos tipos
que llegan por las corrientes de aire.

Por ejemplo, podemos ver:



Águilas reales



Buitres leonados



Pluma de buitre

Además de animales
también podemos encontrar
muchas plantas y árboles diferentes
como encinas, pinares y praderas.

La flora

En esta zona hay un clima muy particular.
Es un clima diferente
por cómo da el sol y por las corrientes de aire.
Es un clima **mediterráneo**, es decir,
es un clima templado.
Por eso podemos encontrar
árboles como las encinas.

Aunque también encontramos hayas,
que son árboles de clima más **atlántico**,
es decir, con temperaturas muy suaves
y mucha lluvia.
También encontramos pinos, espinos blancos,
pacharanes, enebros, rosales y zarzamoras.

Muchos animales comen los frutos
de todos estos árboles y arbustos.
También los animales aprovechan estos arbustos
para cuidar a sus crías y que tengan refugio.

En las praderas de esta zona
podemos encontrar la **calvatia**,
que es un tipo de hongo.
Esto es una calvatia:



Pero sobre todo vamos a encontrar
muchas aves que viven aquí o que pasan por aquí.

La Fauna

Si miras hacia arriba
puedes ver las paredes de las rocas.
Aquí tienen sus crías
los buitres leonados, los cuervos,
los halcones peregrinos,
las águilas reales y los búhos reales.

¿Qué aves puedes ver?

- el avión roquero
- las chovas piquirrojas
- las cornejas negras
- los gavilanes
- los azores
- las águilas calzadas.

¿Qué animales mamíferos puedes ver?

- Los jabalís
- Los corzos
- Los tejones
- Las ginetas
- En la zona de clima más mediterráneo
los lirones caretos
- En la zona más atlántica cerca de las hayas
los lirones grises.
- Debajo de los pinos las ardillas rojas
- Donde está el sol
reptiles como el lagarto verde y la víbora áspid.

Aquí puedes ver un lagarto verde



Aquí puedes ver una víbora áspid



Las huellas y los rastros

Los animales van dejando sus huellas por el camino.

A veces son difíciles de ver porque el suelo tiene mucha vegetación o rocas. Pero hay caminos en los que se ven mejor las huellas, por ejemplo, cuando hay nieve.

También podemos ver qué animales hay en la zona cuando encontramos la caca de los animales, algunos alimentos que han comido, alguno de sus huesos, plumas y otros restos más.

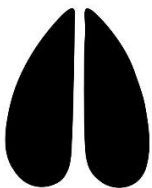
Esta es la huella de caballo.



Esta es la huella de jabalí



Esta es la huella de corzo.



Esta es la huella es de tejón




Esta huella es de garduña.



Esta huella es de zorro.



Estas huellas son de ardilla.



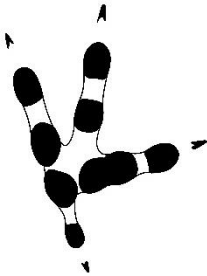
Estas huellas son de lirón careto.



Esta huella es de buitre.



Esta huella es de búho real.



Esta huella es de cuervo.



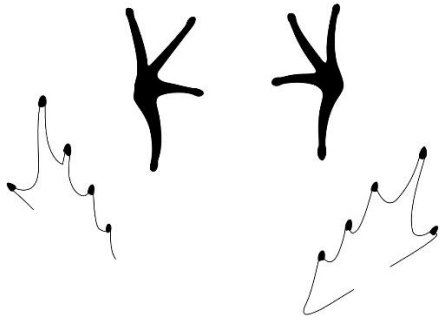
Esta huella es de paloma torcaz.



Estas huellas son de mirlo.



Estas huellas son de rana común.



Aquí puedes ver imágenes de los animales y plantas que puedes encontrar en el carrascal. También algunos objetos como una carbonera.



Imagen 1: El arrendajo

Es un pájaro pequeño.

Tiene el cuerpo y las patas de color rosa

y las alas de color azul turquesa, blanco y negro.

Imagen 2: Carrascales de tierra Estella

Es un tipo de roble.

En la imagen puedes ver sus hojas y frutos, que se llaman **bellotas**.

Las hojas son de color verde oscuro y las bellotas de color marrón rojizo.

Imagen 5: La carbonera

La carbonera sirve para hacer carbón.

La **carbonera** es un montón de madera que se cubre con arcilla.

Tiene forma de cono.

Tiene un techo inclinado.

Tiene una parte abierta para poder acceder a ella.

Imagen 7: Los frutos del rosal

En esta imagen puedes ver una rama pequeña de un rosal y 2 frutos que se llaman **escaramujos**.

Estos frutos tienen forma ovalada y son de color rojo brillante.

Imagen 12: Bellotas de la carrasca

En esta imagen puedes ver una rama pequeña con varias **bellotas**, que son los frutos de los robles.

Algunas bellotas son verdes porque están poco maduras. Otras son más amarillas o marrones porque están más maduras.

Cada bellota tiene una especie de sombrero que la cubre.

Esa especie de sombrero o casco se llama **cúpula**.

En la imagen puedes ver una cúpula vacía.

Imagen 13: Agallas del rosal

En las ramas de los rosales podemos ver las agallas.

Tienen forma redonda y son de color rojo.

Están rodeadas de una especie de pelos o espinas.

¿Por qué se forman estas agallas y para qué sirven?

Las avispas que pasan por los rosales
suelen dejar sus huevos en ellos.

Cuando estos huevos se quedan en los rosales
se crean las agallas.

Una agalla es una capa
que rodea a los huevos,
para protegerlos
y que puedan desarrollarse.

Dentro de las agallas
los huevos de las avispas
se alimentan y crecen.

¿Qué ruidos de animales puedes escuchar?

- El ave que se llama picapinos
hace un ruido con su pico.
- El ave arrendajo hace ruido con su **graznido**
que es como su voz.
- Los petirrojos hacen un ruido
que se llama chasquido.
- Un ave que se llama pito negro
hace un ruido que es como un relinche de caballo.
- Los insectos también hacen sus ruidos
por ejemplo las moscas, los abejorros, los grillos
y las chicharras.

